



# INSTITUTO DE SERVICIOS EDUCATIVOS Y PEDAGOGICOS DE BAJA CALIFORNIA

## Estado de Flujos de Efectivo

Del 01/01/2022 al 30/06/2022

Expresado en Pesos

\*Comparativo Avance del Ejercicio vs Cierre del Ejercicio

	2022	2021
<b>FLUJOS DE EFECTIVO DE LAS ACTIVIDADES DE OPERACION</b>	<b>\$5,921,069,265.08</b>	<b>\$12,831,175,897.13</b>
<b>ORIGEN</b>		
IMPUESTOS	\$0.00	\$0.00
CUOTAS Y APORTACIONES DE SEGURIDAD SOCIAL	\$0.00	\$0.00
CONTRIBUCIONES DE MEJORAS	\$0.00	\$0.00
DERECHOS	\$828,435.59	\$1,232,873.15
PRODUCTOS	\$3,035,460.07	\$5,193,349.47
APROVECHAMIENTOS	\$0.00	\$0.00
INGRESOS POR VENTA DE BIENES Y PRESTACION DE SERVICIOS	\$4,297,791.35	\$10,788,816.78
PARTICIPACIONES, APORTACIONES, CONVENIOS, INCENTIVOS DERIVADOS DE LA COLABORACION FISCAL Y FONDOS DISTINTOS DE APORTACIONES	\$0.00	\$0.00
TRANSFERENCIAS, ASIGNACIONES, SUBSIDIOS Y SUBVENCIONES, Y PENSIONES Y JUBILACIONES	\$5,912,457,411.82	\$12,811,233,832.59
OTROS ORIGENES DE OPERACIÓN	\$450,166.25	\$2,727,025.14
<b>APLICACION</b>	<b>\$4,037,427,282.84</b>	<b>\$12,854,215,866.05</b>
SERVICIOS PERSONALES	\$3,586,864,491.11	\$11,266,102,978.00
MATERIALES Y SUMINISTROS	\$36,778,054.88	\$264,274,500.64
SERVICIOS GENERALES	\$269,837,106.16	\$960,114,142.99
TRANSFERENCIA INTERNAS Y ASIGNACIONES AL SECTOR PUBLICO	\$0.00	\$0.00
TRANSFERENCIAS AL RESTO DEL SECTOR PUBLICO	\$0.00	\$0.00
SUBSIDIOS Y SUBVENCIONES	\$0.00	\$0.00
AYUDAS SOCIALES	\$695,830.00	\$19,627,972.28
PENSIONES Y JUBILACIONES	\$143,251,800.69	\$344,011,431.81
TRANSFERENCIAS A FIDEICOMISOS, MANDATOS Y CONTRATOS ANALOGOS	\$0.00	\$0.00
TRANSFERENCIAS A LA SEGURIDAD SOCIAL	\$0.00	\$0.00
DONATIVOS	\$0.00	\$0.00
TRANSFERENCIAS AL EXTERIOR	\$0.00	\$0.00
PARTICIPACIONES	\$0.00	\$0.00
APORTACIONES	\$0.00	\$0.00
CONVENIOS	\$0.00	\$0.00
OTRAS APLICACIONES DE OPERACIÓN	\$0.00	\$84,840.33
<b>FLUJOS NETOS DE EFECTIVO POR ACTIVIDADES DE OPERACION</b>	<b>\$1,883,641,982.24</b>	<b>(\$23,039,968.92)</b>
<b>FLUJOS DE EFECTIVO DE LAS ACTIVIDADES DE INVERSION</b>		
<b>ORIGEN</b>	<b>\$283,115.21</b>	<b>\$59,578,002.42</b>
BIENES INMUEBLES, INFRAESTRUCTURA Y CONSTRUCCIONES EN PROCESO	\$0.00	\$0.00
BIENES MUEBLES	\$0.00	\$0.00
OTROS ORIGENES DE INVERSION	\$283,115.21	\$59,578,002.42
<b>APLICACION</b>	<b>\$218,820,887.12</b>	<b>\$62,297,019.90</b>
BIENES INMUEBLES, INFRAESTRUCTURA Y CONSTRUCCIONES EN PROCESO	\$0.00	\$0.00
BIENES MUEBLES	\$39,980.21	\$1,254,194.44
OTRAS APLICACIONES DE INVERSION	\$218,780,906.91	\$61,042,825.46
<b>FLUJOS NETOS DE EFECTIVO POR ACTIVIDADES DE INVERSION</b>	<b>(\$218,537,771.91)</b>	<b>(\$2,719,017.48)</b>
<b>FLUJO DE EFECTIVO DE LAS ACTIVIDADES DE FINANCIAMIENTO</b>		
<b>ORIGEN</b>	<b>\$0.00</b>	<b>\$141,635,020.64</b>
ENDEUDAMIENTO NETO	\$0.00	\$0.00
INTERNO	\$0.00	\$0.00
EXTERNO	\$0.00	\$0.00
OTROS ORIGENES DE FINANCIAMIENTO	\$0.00	\$141,635,020.64
<b>APLICACION</b>	<b>\$102,092,621.97</b>	<b>\$0.00</b>
SERVICIOS DE LA DEUDA	\$0.00	\$0.00
INTERNO	\$0.00	\$0.00
EXTERNO	\$0.00	\$0.00
OTRAS APLICACIONES DE FINANCIAMIENTO	\$102,092,621.97	\$0.00
<b>FLUJOS NETOS DE EFECTIVO POR ACTIVIDADES DE FINANCIAMIENTO</b>	<b>(\$102,092,621.97)</b>	<b>\$141,635,020.64</b>



# INSTITUTO DE SERVICIOS EDUCATIVOS Y PEDAGOGICOS DE BAJA CALIFORNIA

## Estado de Flujos de Efectivo


Del 01/01/2022 al 30/06/2022


Expresado en Pesos


\*Comparativo Avance del Ejercicio vs Cierre del Ejercicio

	2022	2021
Incremento/Disminución Neta en el Efectivo y Equivalentes al Efectivo	\$1,563,011,588.36	\$115,876,034.24
Efectivo y Equivalentes al Efectivo al Inicio del Ejercicio	\$359,907,677.52	\$244,031,643.28
Efectivo y Equivalentes al Efectivo al Final del Ejercicio	\$1,922,919,265.88	\$359,907,677.52

BAJO PROTESTA DE DECIR VERDAD DECLARAMOS QUE LOS ESTADOS FINANCIEROS Y SUS NOTAS, SON RAZONABLEMENTE CORRECTOS Y SON RESPONSABILIDAD DEL EMISOR

  
GERARDO ARTURO SOLÍS BENAVIDES  
DIRECTOR GENERAL

  
LUIS MIGUEL BUENROSTRO MARTÍN  
COORDINADOR GENERAL DE PLANEACIÓN Y ADMINISTRACIÓN

  
VICTOR MANUEL LÓPEZ MAGALLÓN  
DIRECTOR DE RECURSOS FINANCIEROS 